

JULEOPGAVER


1. KLASSE



Navn:

Klasse:

Hjælp musen hen til osten



Tæl stavelser



Julemand

□ □ □ □

1 2 3 4



Julekugle

□ □ □ □

1 2 3 4



Juletræ

□ □ □ □

1 2 3 4



Snemand

□ □ □ □

1 2 3 4



Tegn 3 artige ting, som du har gjort



Dan nye ord af ordet JULEMAND

_____	_____
_____	_____
_____	_____
_____	_____
_____	_____



Prik vokalerne

Mus og kat

En nat lå is.

En kat så is.

“Uh, kold!” sagde kat.

En mus kom. Mus så is.


“Er det jul?” spurgte mus.

“Ja!” sagde kat.

Mus og kat så is og sne.

“Uh, fin jul,” sagde mus.

“Ja, fin jul nu,” sagde kat.



Hvad kan du se?



Bil

Sne

Rød

Juletræ

Farv tegningen



Ja eller Nej?

Sol og Jan er i sne.

Sol ser en rød hue.

"Se, en nisse-hue!" siger Sol.

Jan ser en sæk.

Ud af en busk kommer en nisse.

"Ho ho," siger nisse. "Jeg er Nis."

Nis har en pakke.

"Til jer," siger Nis.

Sol og Jan får slik.

"Tak, Nis!", siger Jan.

Nis vinker og går.

Sol og Jan siger "God jul!"



- | | | |
|-------------------------|----|-----|
| 1. Sol og Jan er i sne? | JA | NEJ |
| 2. Sol ser en blå hue? | JA | NEJ |
| 3. Jan ser en sæk? | JA | NEJ |
| 4. Nissen hedder Nis? | JA | NEJ |
| 5. Nis har en bold? | JA | NEJ |
| 6. Sol og Jan får slik? | JA | NEJ |

Skriv ord med J U L

J

U

L



Skriv ord der starter med JULE

JULE.....

JULE.....

JULE.....

JULE.....

JULE.....

JULE.....

JULE.....

JULE.....

JULE.....

JULE.....

JULE.....

JULE.....



Farv bogstaverne

GOD
JUL




Læs og svar

Emil er i sne.
Emil har en bamse.
En stor slæde er her.
"Se!" siger Emil.
En mand i rød jakke ser på Emil.
"Ho ho! Jeg er Julemanden," siger manden.
"Jul?" siger Emil.
"Ja. Jeg har en pakke til dig."
Emil får en rød pakke.
Bamse får en sok med slik.
"Tak, Julemand!" siger Emil.
Emil er så glad.
Jul er magi!



- Hvor er Emil?
a) I sne b) I bil c) I skov
- Hvad har Emil?
a) En hat b) En bamse c) En kat
- Hvem møder Emil?
a) En nisse b) En ven c) Julemanden
- Hvad får Emil?
a) En pakke b) En bold c) En bog
- Hvad får bamse?
a) En hue b) En sok c) Et lys

Find 5 fejl



Hvad ser du i tv i december?

Tinkas Juleeventyr

Alene hjemme

Jesus og Josefine

Glædelig jul Mr. Bean

Disneys Juleshow

Polar-ekspressen

Nissebanden

Valdes Jul

The Julekalender

Tidsrejsen 2

Far til fire i byen



Theo og den magiske talisman

Grinchen - julen er stjålet

Arthurs julegaveræs

Tekst og illustration © sjove-opgaver.dk

Tegn nisserne færdige



Sandt eller falsk?

Emil gik ud i sneen.

Han så små spor.

“Er det en kat?” tænkte han.

Bag et træ sad en lille nisse og frøs.


“Min hue er væk,” sagde nissen.

Emil fandt huen i sne.

“Tak!” sagde nissen og gav Emil en klokke.

Emil gik hjem glad.

Jul er magisk.



Emil gik ud i sneen?

Sandt Falsk

Emil så spor fra en hund?

Sandt Falsk

Emil fandt en kane i sneen?

Sandt Falsk

Der sad en lille nisse bag et træ?

Sandt Falsk

Nissens hue var væk?

Sandt Falsk

Emil fandt nissens hue i sneen?

Sandt Falsk

Nissen blev sur på Emil?

Sandt Falsk

Nissen gav Emil en klokke?

Sandt Falsk

Emil gik hjem glad til sidst?

Sandt Falsk

Farvelæg juletræet

En **GUL** stjerne

Et **GRØNT** træ

En **HVID** kugle


To **RØDE** kugler

Tre **BLÅ** kugler

Fire **LILLA** kugler

Fem **ORANGE** kugler

Seks **GRÅ** kugler




Find de 10 juleord



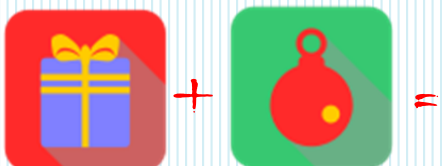
J	U	L	E	M	A	N	D	E	N
G	R	J	O	A	F	V	N	A	I
X	E	K	R	N	H	N	M	R	S
A	N	D	T	D	K	C	G	W	S
H	S	G	I	E	I	V	A	U	E
L	D	F	F	L	R	K	V	T	U
A	Y	S	K	H	K	L	E	P	Ø
I	R	J	U	L	E	T	R	Æ	G
O	G	U	I	R	L	A	N	D	E
P	L	S	A	L	M	E	R	T	S

AND - GAVER - GUIRLANDE - JULEMANDEN -
JULETRÆ - KIRKE - MANDEL - SALMER - NISSE - RENSDYR

Hvad drømmer julemanden om?



Lav plus-stykkerne



1

2

3

4

5

6



7

8

9

10

11

12

Skriv det første bogstav



_ ULETRÆ



_ NE



_ ULEGAVE



_ ULEPYNT



_ LOKKE



_ ISSEHUE



_ LAS



_ ULELYS




_ ULEKUGLE



_ NEMAND

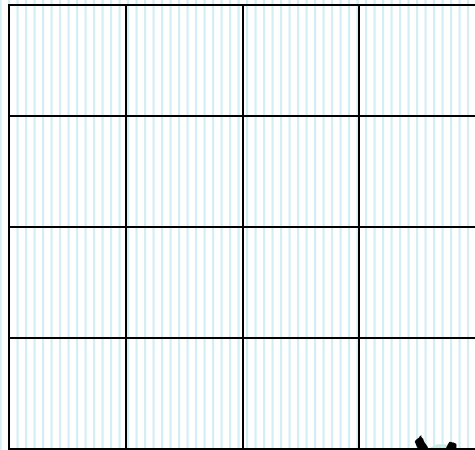

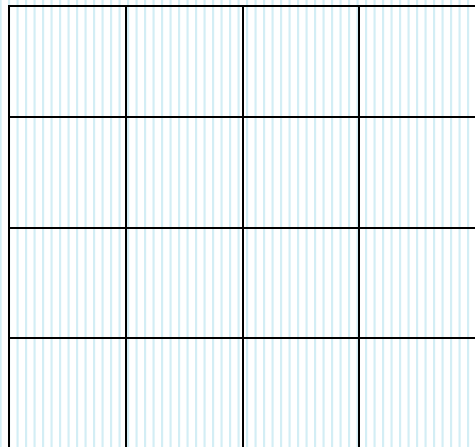



_ ULESTJERNE

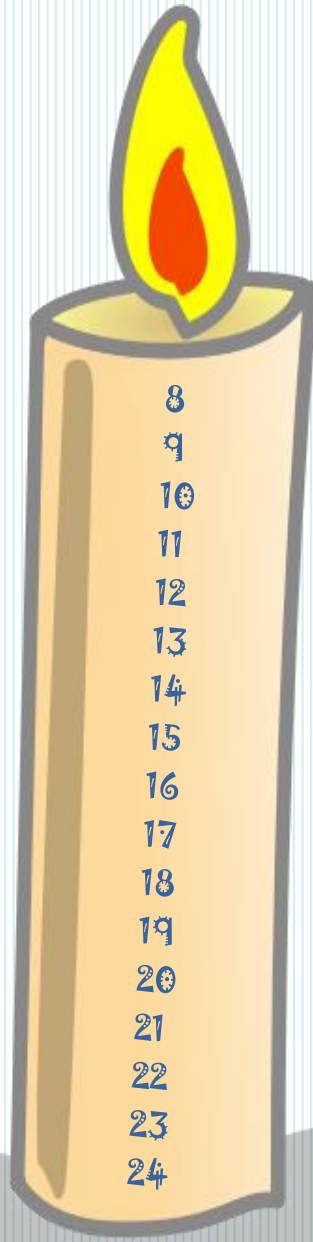


_ ULEMAND

Spejl stjernen og hjertet



Sæt streg til stearinlyset



$4 + 4$

$6 + 4$

$8 + 15$

$8 + 8$

$9 + 6$

$4 + 13$

$2 + 9$

$7 + 11$

$19 + 5$

$5 + 4$

$10 + 2$

$3 + 16$

$6 + 16$

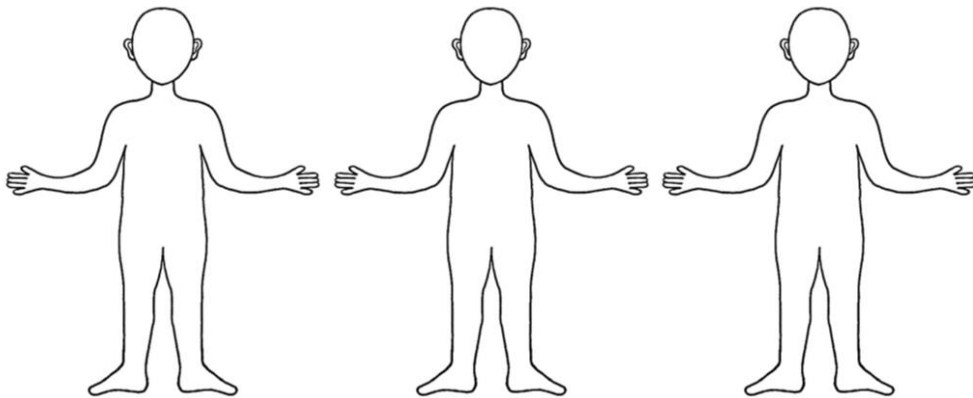


$7 + 6$

$7 + 7$

$5 + 15$

$7 + 14$

Tegn nissetøj på nisserne



Tegn de 4 ting

Julemand

Snemand

Julestjerne

Juletræ

Find 5 fejl



Tekst og illustration © sjove-opgaver.dk

Tegn juletrøjen



Tegn julemanden færdig





Find 5 fejl



Tekst og illustration © sjove-opgaver.dk

Tegn mønstre på julekuglerne



Sæt streg til de rigtige billeder



NISSEHUE

SNEMAND

JULESTJERNE

SNE

KLOKKE

JULEGAVE

JULEKUGLE

JULEMAND

JULETRÆ

GLAS




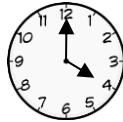
JULELYS

JULEPYNT




Tekst og illustration © sjove-opgaver.dk

Tegn din juleaften



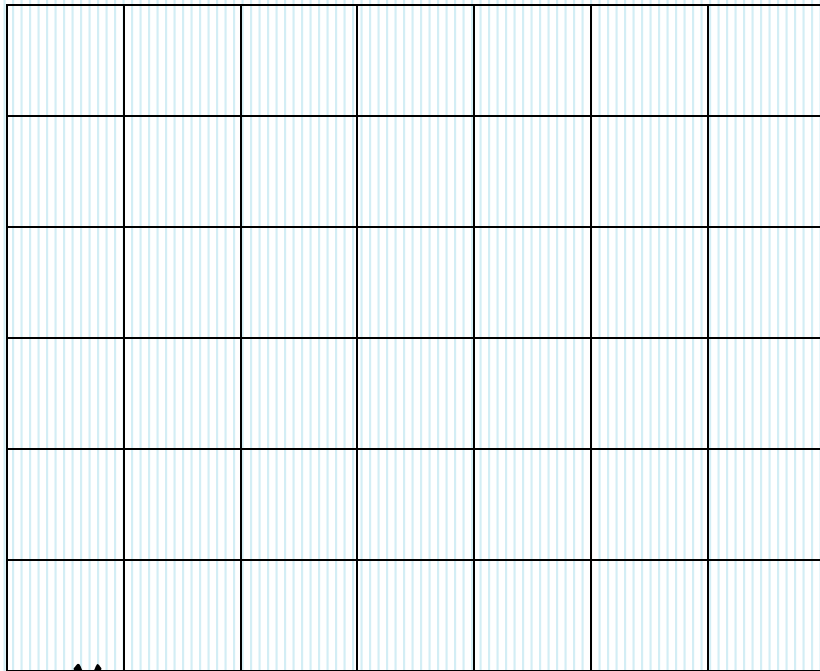

Tegn honningkagemanden



Farv juletrøjen



Tegn snemanden



Tæl julekuglerne

Grønne kugler

Røde kugler

Blå kugler

Lyseblå kugler

Gule kugler

Lilla kugler

Orange kugler





Tegn eller skriv din ønskeseddel

1:

5:

2:

6:

3:

7:

4:

8:




Tekst og illustration © sjove-opgaver.dk

Lav tegningen færdig



Tegn dit eget julepuslespil



Tekst og illustration © sjove-opgaver.dk

FLOT ARBEJDE



GOD JUL

